


Venir en train

La gare de Louvain-la-Neuve (ne pas confondre avec Louvain, traduction française de Leuven) est reliée directement au nœud ferroviaire d'Ottignies, situé sur la ligne de chemin de fer Bruxelles - Namur, où passent deux trains par heure dans chaque sens. Elle est accessible à partir de Bruxelles en une demi-heure, parfois sans changer de train. En provenance de Namur ou de Charleroi, il faut changer de train à Ottignies.

Les horaires sont disponibles sur le site de la [SNCB](#) ou par téléphone au 02 555 25 25.

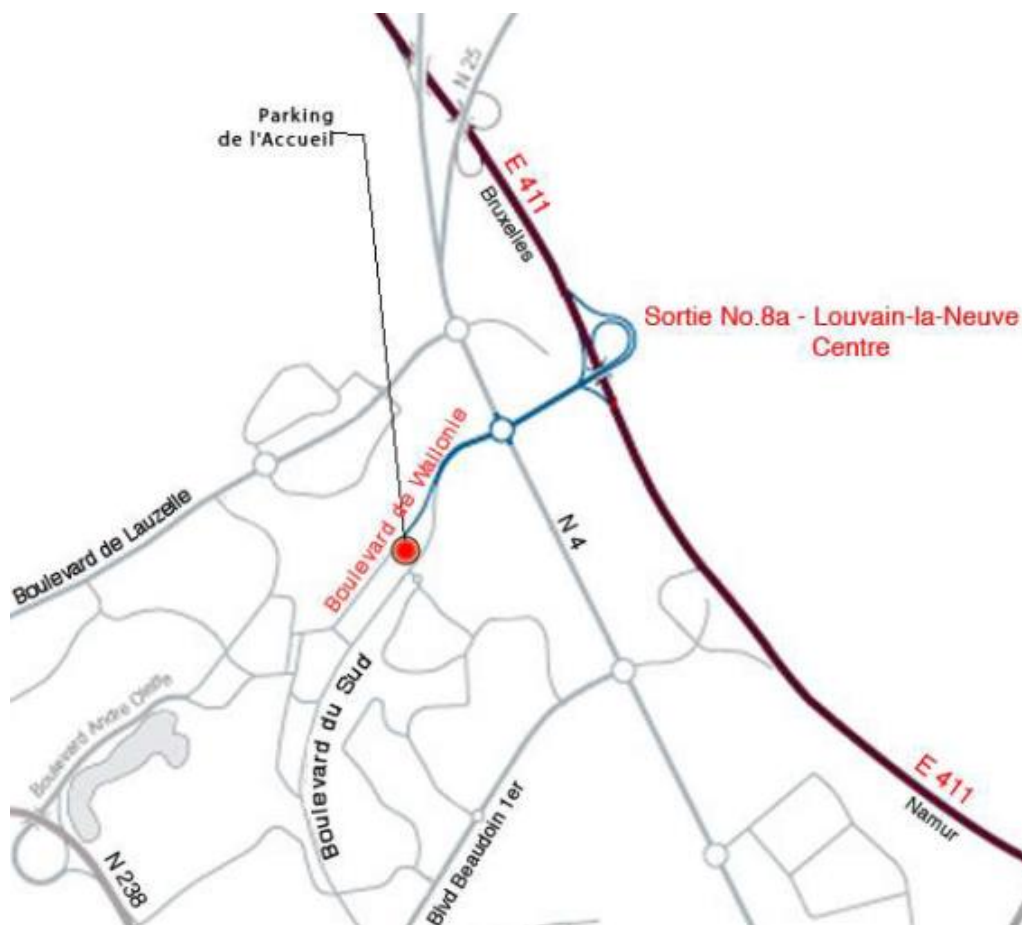
A la sortie de la gare, tournez à droite et marcher jusqu'à l'entrée de la place de l'Université.



Le numéro 25 se trouve sur la droite de la place.

Nos bureaux se situent au 2^{ème} étage, à gauche en sortant de l'ascenseur.

Venir en voiture




L'autoroute E 411 Bruxelles - Namur passe à proximité de Louvain-la-Neuve (ne pas confondre avec Louvain, traduction française de Leuven). La quitter par la sortie 8a.

Arrivé au rond-point, carrefour de Wallonie situé sur la Nationale 4, prendre en face de vous le boulevard de Wallonie, direction "centre ville". Vous dépasserez une station d'essence Total à votre gauche.



Après celle-ci, vous passez sous un bâtiment et trouvez, à votre gauche, l'entrée du parking de l'Accueil. Entrez-y et gardez-vous au niveau 2 dans la partie bleue du côté des premières lettres de l'alphabet.



Sortir sur la place de l'accueil soit par l'ascenseur soit par les escalators en passant dans le centre commercial L'Esplanade.

Vous êtes alors derrière le bâtiment où se trouvent nos bureaux. Contournez-le pour arriver sur la place de l'Université.



Nos bureaux sont au numéro 25, deuxième étage, à gauche en sortant de l'ascenseur.

